

Haziran 2026

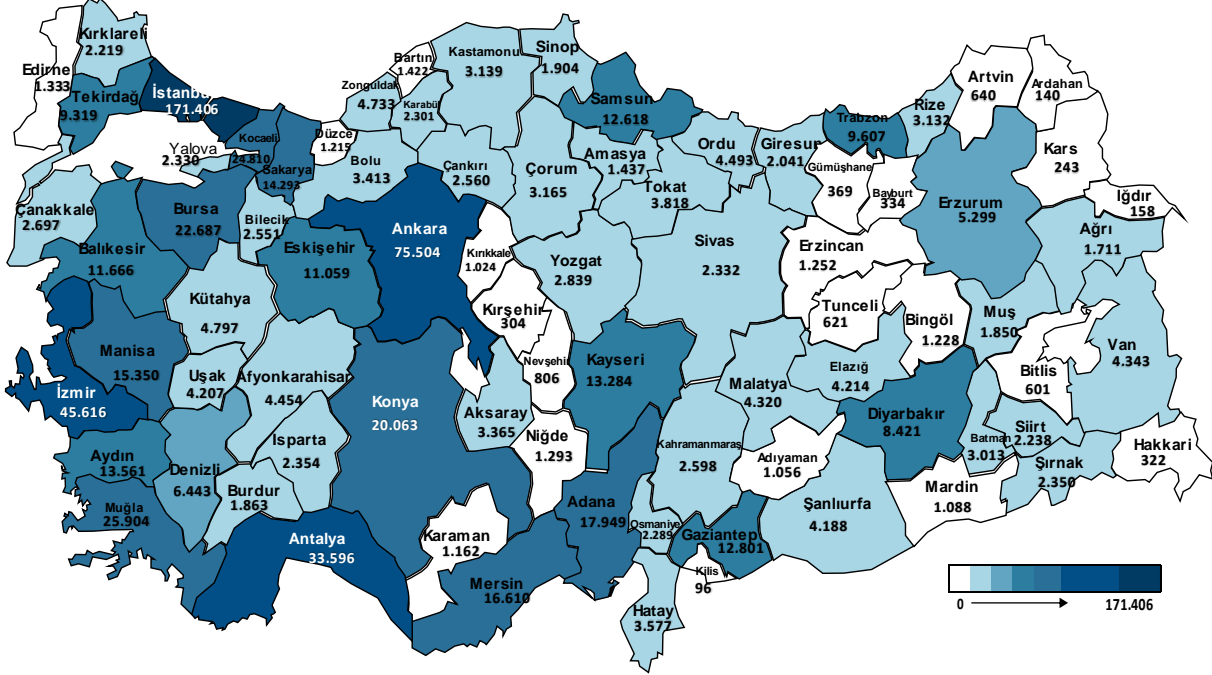
# İSTATİSTİK BÜLTENİ



## Haziran ayında İŞKUR aracılığıyla 134.374 işe yerleşme gerçekleşmiştir.

Haziran ayında İŞKUR aracılığıyla 82.695'i (%61,5) erkek, 51.679'u (%38,5) kadın olmak üzere 134.374 işe yerleşme gerçekleşmiştir. 2026 yılı Ocak-Haziran döneminde ise 723.408 işe yerleştirmeye aracılık edilmiştir.

### Şekil 1: İl Bazlı İşe Yerleştirme Verisi (Ocak-Haziran 2026)



Ocak-Haziran 2026 döneminde sektörler itibarıyla en fazla işe yerleştirme sanayi sektöründe "İmalat" alanında; mesleklere göre ise en fazla işe yerleştirme sırasıyla "Turizm ve Otelcilik Elemanı, Özel Güvenlik Görevlisi (Silahsız) ve Reyon Görevlisi" mesleklerinde gerçekleştirilmiştir.

273.522 Kadın



222.929 Genç



23.660 Engelli

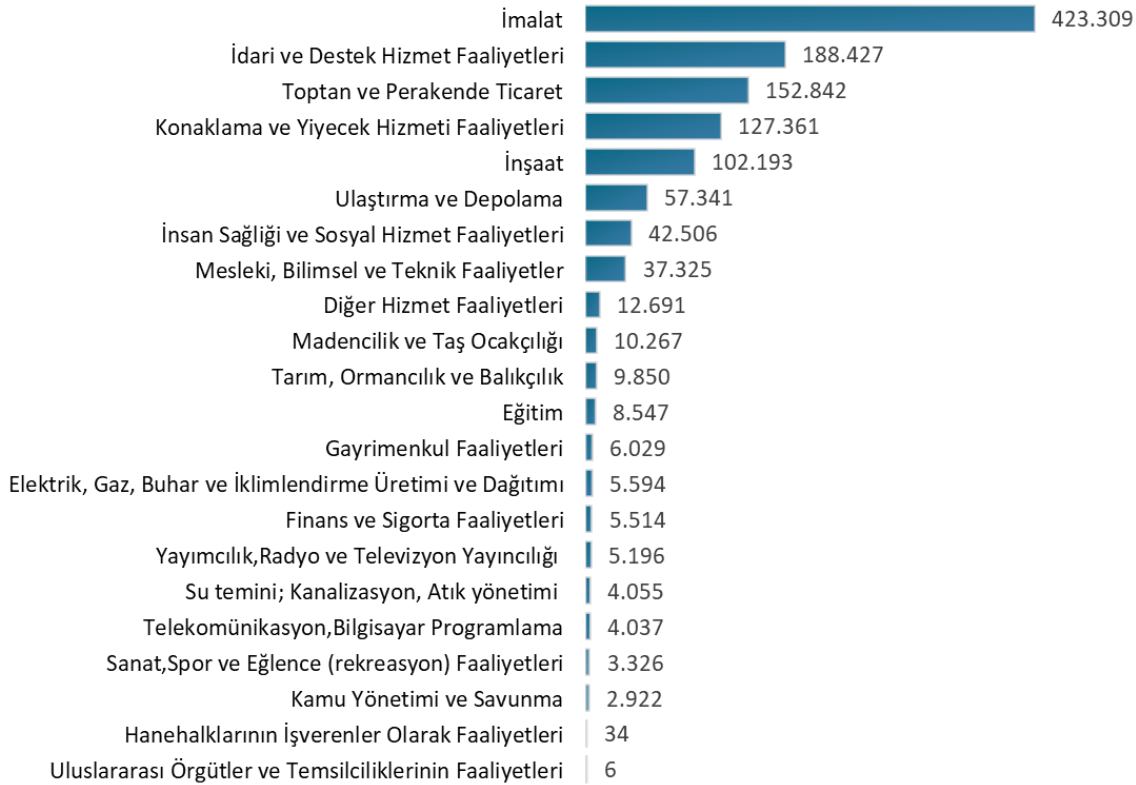
135.614  
Yükseköğrenim  
Mezunu

İŞKUR Ocak-Haziran 2026 döneminde 273.522 kadın, 222.929 genç, 23.660 engelli ve 135.614 yükseköğrenim mezununu işe yerleştirmeye aracılık etmiştir.

### Haziran ayında 242.819 açık iş alındı.

Haziran ayında İŞKUR'un işverenlerden aldığı açık iş sayısı 242.819 olmuştur. 2026 yılı Ocak-Haziran döneminde ise 1.209.372 açık iş alınmıştır. Açık işlerin %99,5'i özel sektörden alınan açık işlerden oluşmaktadır. Sektörler itibarıyla en fazla açık iş (423.309 açık iş) imalat sanayi sektöründedir. En çok açık iş "Turizm ve Otelcilik Elemanı, Özel Güvenlik Görevlisi (Silahsız) ve Servis Elemanı (Garson)" mesleklerindedir.

### Şekil 3: İktisadi Faaliyet Kodlarına Göre Açık İş Sayıları (Ocak-Haziran 2026)



**Tablo 1: Mesleklere Göre Açık İşler ve İşe Yerleştirmeler (İlk 10 Meslek) (Ocak-Haziran 2026)**

Meslek	Açık İş	İşe Yerleştirme
Turizm Ve Otelcilik Elemanı	51.646	55.249
Özel Güvenlik Görevlisi (Silahsız)	47.895	45.153
Reyon Görevlisi	26.389	24.248
Güvenlik Görevlisi	24.638	22.242
Servis Elemanı (Garson)	28.775	20.009
Market Elemanı	19.261	17.283
Konfeksiyon İşçisi	17.305	14.048
Diğer İmalat Ve İlgili İşçiler (Elle)	14.902	12.132
Satış Elemanı / Danışmanı	22.967	11.014
Kasiyer	15.487	10.405

\* İşe Yerleştirme verilerine göre sıralanmıştır. Açık iş ilanı 2025 yılı ve işe yerleştirmesi 2026 yılında olan kayıtlar mevcuttur.

**İŞKUR'a Kayıtlı İş Arayan 2.275.633 kişi.**

Haziran ayında İŞKUR'a kayıtlı iş arayan sayısı 2.275.633 kişi olmuştur. İŞKUR'a kayıtlı iş arayanların %50,5'i erkek, %49,5'i kadın, %24,7'si 15-24 yaş grubundadır.

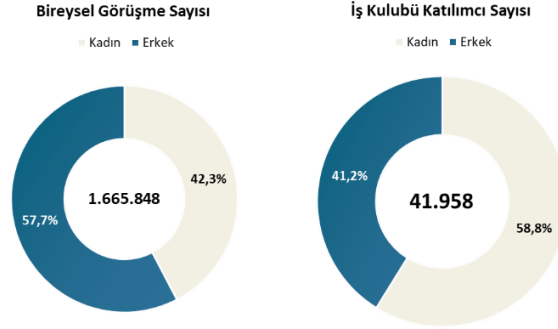
**Tablo 2: Temel Göstergeler**

	2025 Haziran	2026 Haziran	Değişim (%)	2025 Ocak- Haziran	2026 Ocak- Haziran	Değişim (%)
<b>Açık İş</b>	<b>208.139</b>	<b>242.819</b>	<b>16,66%</b>	<b>1.195.954</b>	<b>1.209.372</b>	<b>1,12%</b>
Özel	207.055	241.824	16,79%	1.177.007	1.203.851	2,28%
Kamu	1.084	995	-8,21%	18.947	5.521	-70,86%
<b>İşe Yerleştirme</b>	<b>145.900</b>	<b>134.374</b>	<b>-7,90%</b>	<b>759.945</b>	<b>723.408</b>	<b>-4,81%</b>
Kadın	57.380	51.679	-9,94%	287.353	273.522	-4,81%
Erkek	88.520	82.695	-6,58%	472.592	449.886	-4,80%
<b>İŞKUR'A Kayıtlı İş Arayan</b>	<b>2.185.273</b>	<b>2.275.633</b>	<b>4,13%</b>	-	-	-
Kadın	1.108.238	1.125.431	1,55%	-	-	-
Erkek	1.077.035	1.150.202	6,79%	-	-	-
<b>Aktif İşgücü Programları</b>	<b>5.583</b>	<b>8.887</b>	<b>59,18%</b>	<b>41.362</b>	<b>44.651</b>	<b>7,95%</b>
İEP	4.030	6.903	71,29%	32.264	32.821	1,73%
MEK	1.014	1.706	68,24%	7.047	10.661	51,28%
KİPAP	539	278	-48,42%	2.051	1.169	-43,00%
<b>Bireysel Görüşme</b>	<b>262.466</b>	<b>297.415</b>	<b>13,32%</b>	<b>1.637.716</b>	<b>1.665.848</b>	<b>1,72%</b>
Kadın	116.943	131.265	12,25%	681.461	705.394	3,51%
Erkek	145.523	166.150	14,17%	956.255	960.454	0,44%
<b>İş Kulüpleri</b>	<b>7.353</b>	<b>7.875</b>	<b>7,10%</b>	<b>37.431</b>	<b>41.958</b>	<b>12,09%</b>
Kadın	5.597	4.605	-17,72%	24.330	24.687	1,47%
Erkek	1.756	3.270	86,22%	13.101	17.271	31,83%

09.07.2026 tarihinde anlık açık iş sayısı 96.493'tür.

**Haziran ayında İŞKUR 297.415 bireysel görüşme gerçekleştirdi.**

Haziran ayında iş ve meslek danışmanlığı hizmetleri kapsamında iş arayanlarla 297.415 bireysel görüşme gerçekleştirilmiştir. 2026 yılında ise 1.665.848 bireysel görüşme yapılmıştır. Ayrıca, aynı dönemde öğrencilere yönelik danışmanlık hizmetleri kapsamında 8.451 okul ziyareti ve işveren danışmanlığı kapsamında da 390.607 işyeri ziyareti gerçekleştirilmiştir. Diğer yandan Haziran ayında 7.875 iş arayan yoğunlaştırılmış danışmanlık hizmeti kapsamında İş Kulüplerinden faydalanmıştır.

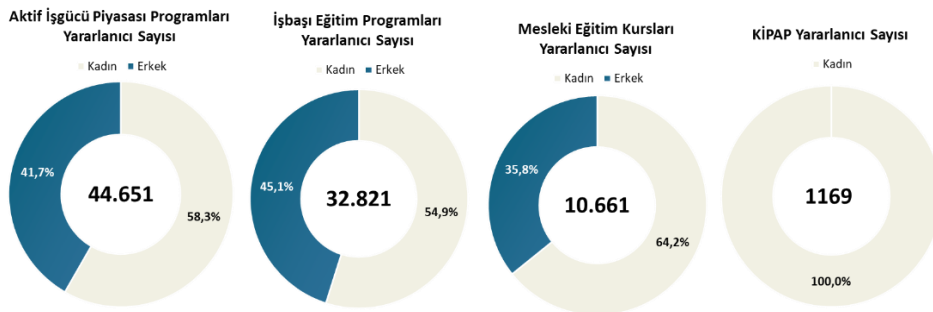
**Şekil 4: Bireysel Görüşme ve İş Kulübü Katılımcılarının Cinsiyet Dağılımı (Ocak-Haziran 2026)**

**Haziran ayında düzenlenen aktif işgücü piyasası programlarından (AİPP) 8.887 kişi yararlandı.**

Haziran ayında aktif işgücü piyasası programları kapsamında 1.489 program düzenlenmiş olup 8.887 kişi bu programlardan faydalanmıştır. 2026 yılı Ocak-Haziran döneminde ise 7.737 program düzenlenmiş olup 44.651 kişi bu programlardan faydalanmıştır. Aktif işgücü programlarından faydalanan kişi sayısı geçen yılın aynı dönemine göre %7,95 oranında artmıştır. 2026 yılı aktif işgücü hizmetleri kapsamında;

- 6.768 İşbaşı Eğitim Programına 32.821 kişi,
- 464 Mesleki Eğitim Kursuna 10.661 kişi katılmıştır.
- 505 Kadın İstihdamı İçin Pozitif Ayrımcılık Projesine 1.169 kişi katılmıştır.

2026 yılında düzenlenen mesleki eğitim kurslarında en fazla kursiyer sırasıyla “Perakende Satış Elemanı (Tezgahtar), Market Elemanı ve Müşteri Hizmetleri Görevlisi/Asistanı” mesleklerinde bulunmaktadır.

**Şekil 4: Aktif İşgücü Piyasası Programları Katılımcılarının Cinsiyet Dağılımı (Ocak-Haziran 2026)**

**Türkiye İş Kurumu Genel Müdürlüğü**  
**İşgücü Piyasası ve İstatistik Dairesi Başkanlığı**  
**İletişim: [jpauzman@iskur.gov.tr](mailto:jpauzman@iskur.gov.tr)**  
**Not: Bir sonraki İstatistik Bülteni 10.08.2026 tarihinde yayımlanacaktır.**