

Nisan 2026

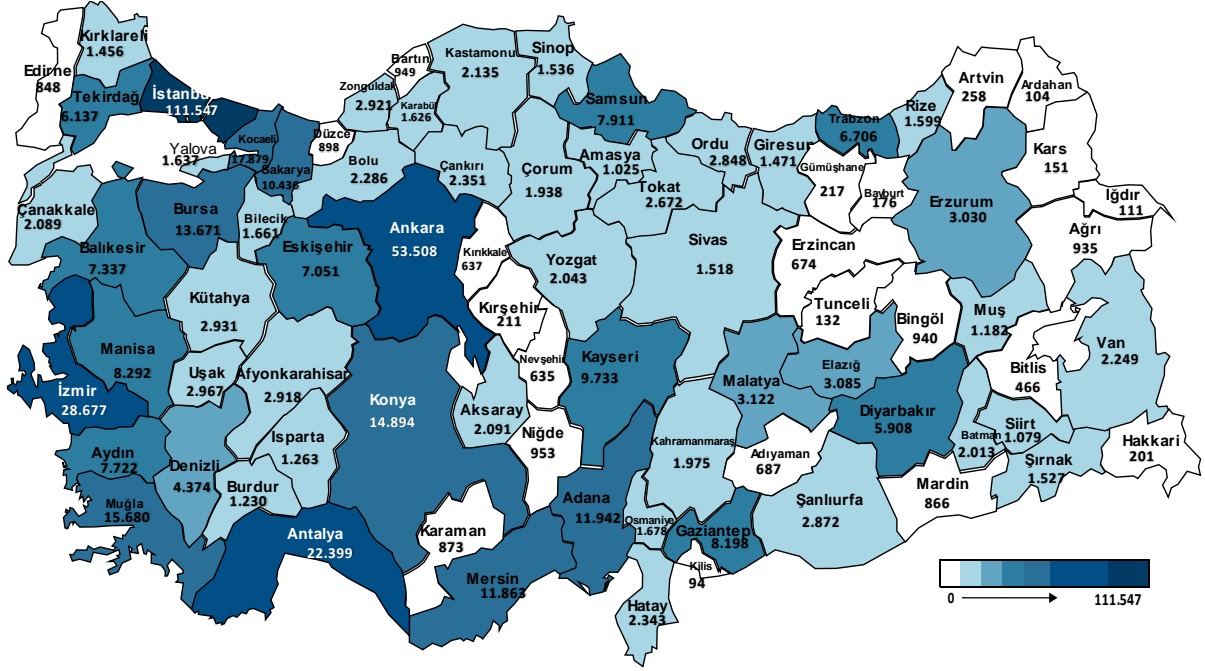
İSTATİSTİK BÜLTENİ



Nisan ayında İŞKUR aracılığıyla 148.849 işe yerleşme gerçekleşmiştir.

Nisan ayında İŞKUR aracılığıyla 95.091'i (%63,9) erkek, 53.758'i (%36,1) kadın olmak üzere 148.849 işe yerleşme gerçekleşmiştir. 2026 yılı Ocak-Nisan döneminde ise 478.248 işe yerleştirmeye aracılık edilmiştir.

Şekil 1: İl Bazlı İşe Yerleştirme Verisi (Ocak-Nisan 2026)



Ocak-Nisan 2026 döneminde sektörler itibarıyla en fazla işe yerleştirme sanayi sektöründe "İmalat" alanında; mesleklere göre ise en fazla işe yerleştirme sırasıyla "Turizm ve Otelcilik Elemanı, Özel Güvenlik Görevlisi (Silahsız) ve Güvenlik Görevlisi" mesleklerinde gerçekleştirilmiştir.

175.633 Kadın



138.177 Genç



15.740 Engelli

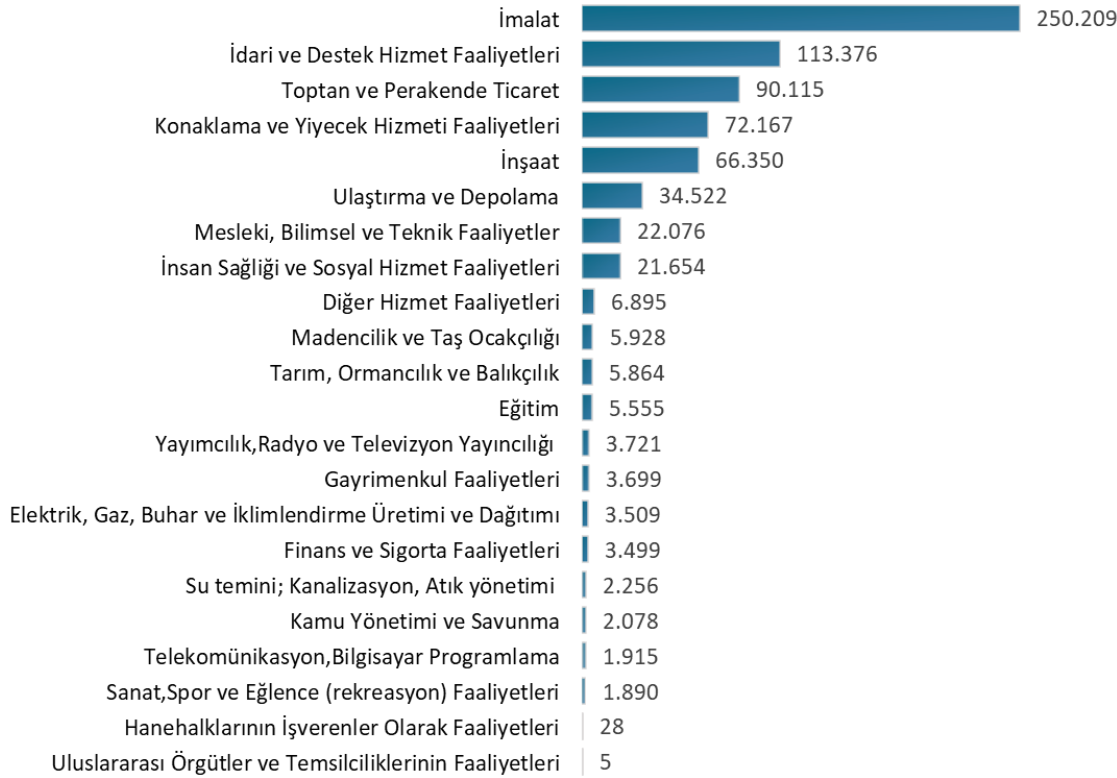
90.113
Yükseköğrenim
Mezunu

İŞKUR Ocak-Nisan 2026 döneminde 175.633 kadın, 138.177 genç, 15.740 engelli ve 90.113 yükseköğrenim mezununu işe yerleştirmeye aracılık etmiştir.

Nisan ayında 207.611 açık iş alındı.

Nisan ayında İŞKUR'un işverenlerden aldığı açık iş sayısı 207.611 olmuştur. 2026 yılı Ocak-Nisan döneminde ise 717.311 açık iş alınmıştır. Açık işlerin %99,5'i özel sektörden alınan açık işlerden oluşmaktadır. Sektörler itibarıyla en fazla açık iş (250.209 açık iş) imalat sanayi sektöründedir. En çok açık iş "Özel Güvenlik Görevlisi (Silahsız), Turizm ve Otelcilik Elemanı ve Güvenlik Görevlisi" mesleklerindedir.

Şekil 3: İktisadi Faaliyet Kodlarına Göre Açık İş Sayıları (Ocak-Nisan 2026)



Tablo 1: Mesleklere Göre Açık İşler ve İşe Yerleştirmeler (İlk 10 Meslek) (Ocak-Nisan 2026)

Meslek	Açık İş	İşe Yerleştirme
Turizm Ve Otelcilik Elemanı	25.942	34.318
Özel Güvenlik Görevlisi (Silahsız)	34.402	33.100
Güvenlik Görevlisi	18.533	17.435
Reyon Görevlisi	17.338	15.863
Servis Elemanı (Garson)	17.292	12.708
Market Elemanı	12.049	10.447
Konfeksiyon İşçisi	10.925	9.430
Diğer İmalat Ve İlgili İşçiler (Elle)	10.102	7.950
Kasiyer	8.661	6.212
Satış Elemanı / Danışmanı	11.119	6.161

* İşe Yerleştirme verilerine göre sıralanmıştır. Açık iş ilanı 2025 yılı ve işe yerleştirmesi 2026 yılında olan kayıtlar mevcuttur.

İŞKUR'a Kayıtlı İş Arayan 2.513.586 kişi.

Nisan ayında İŞKUR'a kayıtlı iş arayan sayısı 2.513.586 kişi olmuştur. İŞKUR'a kayıtlı iş arayanların %50,3'ü erkek, %49,7'si kadın, %23,1'i 15-24 yaş grubundadır.

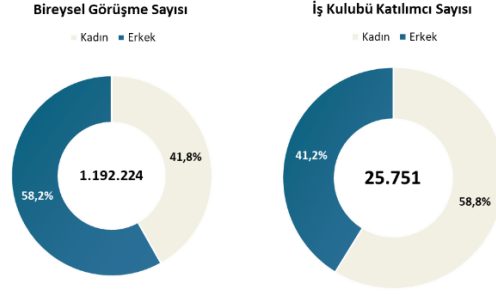
Tablo 2: Temel Göstergeler

	2025 Nisan	2026 Nisan	Değişim (%)	2025 Ocak- Nisan	2026 Ocak- Nisan	Değişim (%)
Açık İş	210.116	207.611	-1,20%	743.951	717.311	-3,60%
Özel	206.774	205.902	-0,40%	732.417	713.713	-2,60%
Kamu	3.342	1.709	-48,90%	11.534	3.598	-68,80%
İşe Yerleştirme	122.271	148.849	21,70%	437.291	478.248	9,40%
Kadın	43.692	53.758	23,00%	157.808	175.633	11,30%
Erkek	78.579	95.091	21,00%	279.483	302.615	8,30%
İŞKUR'A Kayıtlı İş Arayan	2.175.011	2.513.586	15,60%	-	-	-
Kadın	1.070.667	1.248.802	16,60%	-	-	-
Erkek	1.104.344	1.264.784	14,50%	-	-	-
Aktif İşgücü Programları	7.190	9.900	37,69%	26.784	27.995	4,52%
İEP	5.627	6.780	20,50%	21.326	20.189	-5,30%
MEK	1.142	2.611	128,60%	4.513	7.200	59,50%
KİPAP	421	509	20,90%	945	606	-35,90%
Bireysel Görüşme	241.522	300.403	24,40%	1.007.452	1.192.224	18,30%
Kadın	97.879	122.868	25,50%	399.157	498.798	25,00%
Erkek	143.643	177.535	23,60%	608.295	693.426	14,00%
İş Kulüpleri	5.029	8.396	67,00%	21.896	25.751	17,60%
Kadın	2.817	4.921	74,70%	13.247	15.142	14,30%
Erkek	2.212	3.475	57,10%	8.649	10.609	22,70%

08.05.2026 tarihinde anlık açık iş sayısı 87.080'dir.

Nisan ayında İŞKUR 300.403 bireysel görüşme gerçekleştirdi.

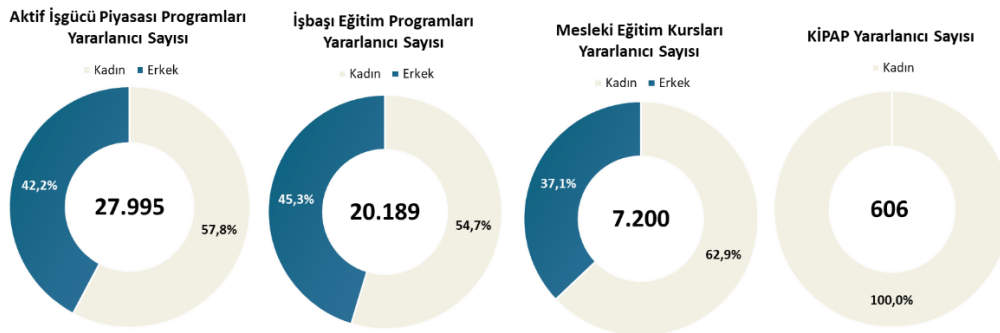
Nisan ayında iş ve meslek danışmanlığı hizmetleri kapsamında iş arayanlarla 300.403 bireysel görüşme gerçekleştirilmiştir. 2026 yılında ise 1.192.224 bireysel görüşme yapılmıştır. Ayrıca, aynı dönemde öğrencilere yönelik danışmanlık hizmetleri kapsamında 6.752 okul ziyareti ve işveren danışmanlığı kapsamında da 232.447 işyeri ziyareti gerçekleştirilmiştir. Diğer yandan Nisan ayında 8.396 iş arayan yoğunlaştırılmış danışmanlık hizmeti kapsamında İş Kulüplerinden faydalanmıştır.

Şekil 4: Bireysel Görüşme ve İş Kulübü Katılımcılarının Cinsiyet Dağılımı (Ocak-Nisan 2026)**Nisan ayında düzenlenen aktif işgücü piyasası programlarından (AİPP) 9.900 kişi yararlandı.**

Nisan ayında aktif işgücü piyasası programları kapsamında 1.744 program düzenlenmiş olup 9.900 kişi bu programlardan faydalanmıştır. 2026 yılı Ocak-Nisan döneminde ise 4.840 program düzenlenmiş olup 27.995 kişi bu programlardan faydalanmıştır. Aktif işgücü programlarından faydalanan kişi sayısı geçen yılın aynı dönemine göre %4,52 oranında artmıştır. 2026 yılı aktif işgücü hizmetleri kapsamında;

- 4.289 İşbaşı Eğitim Programına 20.189 kişi,
- 322 Mesleki Eğitim Kursuna 7.200 kişi katılmıştır.
- 229 Kadın İstihdamı İçin Pozitif Ayrımcılık Projesine 606 kişi katılmıştır.

2026 yılında düzenlenen mesleki eğitim kurslarında en fazla kursiyer sırasıyla “Perakende Satış Elemanı (Tezgahtar), Market Elemanı ve Müşteri Hizmetleri Görevlisi/Asistanı” mesleklerinde bulunmaktadır.

Şekil 4: Aktif İşgücü Piyasası Programları Katılımcılarının Cinsiyet Dağılımı (Ocak-Nisan 2026)

Türkiye İş Kurumu Genel Müdürlüğü
İşgücü Piyasası ve İstatistik Dairesi Başkanlığı
İletişim: ipauzman@iskur.gov.tr
Not: Bir sonraki İstatistik Bülteni 08.06.2026 tarihinde yayımlanacaktır.