

Mayıs 2026

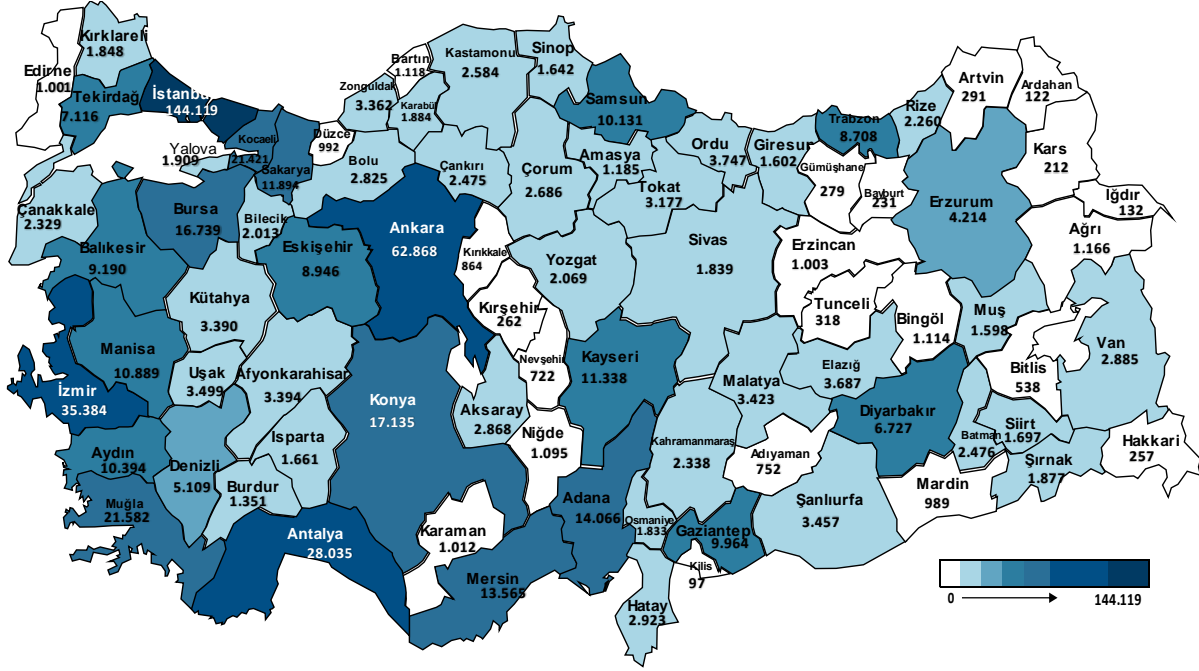
# İSTATİSTİK BÜLTENİ



## Mayıs ayında İŞKUR aracılığıyla 111.991 işe yerleşme gerçekleşmiştir.

Mayıs ayında İŞKUR aracılığıyla 65.077'si (%58,1) erkek, 46.914'ü (%41,9) kadın olmak üzere 111.991 işe yerleşme gerçekleşmiştir. 2026 yılı Ocak-Mayıs döneminde ise 589.894 işe yerleştirmeye aracılık edilmiştir.

### Şekil 1: İl Bazlı İşe Yerleştirme Verisi (Ocak-Mayıs 2026)



Ocak-Mayıs 2026 döneminde sektörler itibarıyla en fazla işe yerleştirme sanayi sektöründe "İmalat" alanında; mesleklere göre ise en fazla işe yerleştirme sırasıyla "Turizm ve Otelcilik Elemanı, Özel Güvenlik Görevlisi (Silahsız) ve Güvenlik Görevlisi" mesleklerinde gerçekleştirilmiştir.

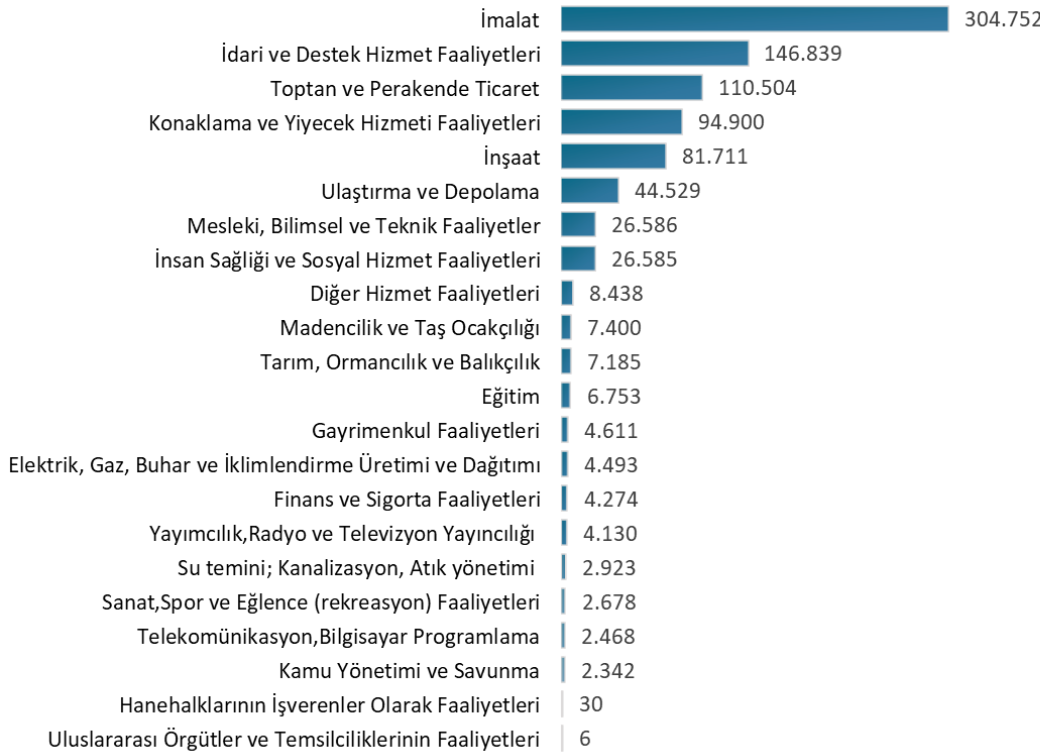


İŞKUR Ocak-Mayıs 2026 döneminde 222.318 kadın, 176.767 genç, 19.084 engelli ve 112.265 yükseköğrenim mezununu işe yerleştirmeye aracılık etmiştir.

## Mayıs ayında 176.186 açık iş alındı.

Mayıs ayında İŞKUR'un işverenlerden aldığı açık iş sayısı 176.186 olmuştur. 2026 yılı Ocak-Mayıs döneminde ise 894.137 açık iş alınmıştır. Açık işlerin %99,5'i özel sektörden alınan açık işlerden oluşmaktadır. Sektörler itibarıyla en fazla açık iş (304.752 açık iş) imalat sanayi sektöründedir. En çok açık iş "Özel Güvenlik Görevlisi (Silahsız), Turizm ve Otelcilik Elemanı ve Güvenlik Görevlisi" mesleklerindedir.

### Şekil 3: İktisadi Faaliyet Kodlarına Göre Açık İş Sayıları (Ocak-Mayıs 2026)



**Tablo 1: Mesleklere Göre Açık İşler ve İşe Yerleştirmeler (İlk 10 Meslek) (Ocak-Mayıs 2026)**

Meslek	Açık İş	İşe Yerleştirme
Turizm Ve Otelcilik Elemanı	36.784	46.002
Özel Güvenlik Görevlisi (Silahsız)	42.211	40.709
Güvenlik Görevlisi	22.308	19.895
Reyon Görevlisi	20.928	19.244
Servis Elemanı (Garson)	21.862	16.065
Market Elemanı	15.424	12.964
Konfeksiyon İşçisi	13.729	11.371
Diğer İmalat Ve İlgili İşçiler (Elle)	12.540	9.573
Satış Elemanı / Danışmanı	13.876	8.183
Kasiyer	10.959	8.013

\* İşe Yerleştirme verilerine göre sıralanmıştır. Açık iş ilanı 2025 yılı ve işe yerleştirmesi 2026 yılında olan kayıtlar mevcuttur.

**İŞKUR'a Kayıtlı İş Arayan 2.262.894 kişi.**

Mayıs ayında İŞKUR'a kayıtlı iş arayan sayısı 2.262.894 kişi olmuştur. İŞKUR'a kayıtlı iş arayanların %50,6'sı erkek, %49,4'ü kadın, %24,1'i 15-24 yaş grubundadır.

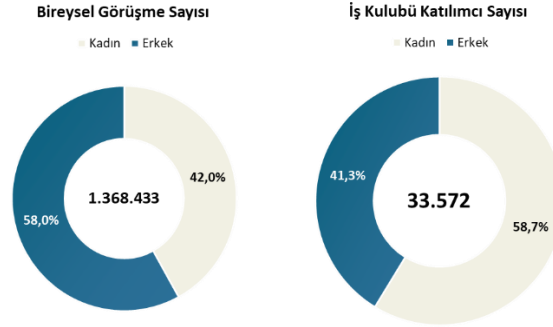
**Tablo 2: Temel Göstergeler**

	2025 Mayıs	2026 Mayıs	Değişim (%)	2025 Ocak- Mayıs	2026 Ocak- Mayıs	Değişim (%)
<b>Açık İş</b>	<b>238.209</b>	<b>176.186</b>	<b>-26,04%</b>	<b>986.856</b>	<b>894.137</b>	<b>-9,40%</b>
Özel	235.620	175.380	-25,57%	969.052	889.727	-8,19%
Kamu	2.589	806	-68,87%	17.804	4.410	-75,23%
<b>İşe Yerleştirme</b>	<b>177.637</b>	<b>111.991</b>	<b>-36,96%</b>	<b>614.586</b>	<b>589.894</b>	<b>-4,02%</b>
Kadın	72.721	46.914	-35,49%	230.323	222.318	-3,48%
Erkek	104.916	65.077	-37,97%	384.263	367.576	-4,34%
<b>İŞKUR'A Kayıtlı İş Arayan</b>	<b>2.161.561</b>	<b>2.262.894</b>	<b>4,69%</b>	-	-	-
Kadın	1.087.882	1.116.855	2,66%	-	-	-
Erkek	1.073.679	1.146.039	6,74%	-	-	-
<b>Aktif İşgücü Programları</b>	<b>7.885</b>	<b>6.608</b>	<b>-16,20%</b>	<b>35.217</b>	<b>35.209</b>	<b>-0,02%</b>
İEP	6.085	4.931	-18,96%	27.803	25.508	-8,25%
MEK	1.201	1.358	13,07%	5.892	8.784	49,08%
KİPAP	599	319	-46,74%	1.522	917	-39,75%
<b>Bireysel Görüşme</b>	<b>367.798</b>	<b>176.209</b>	<b>-52,09%</b>	<b>1.375.250</b>	<b>1.368.433</b>	<b>-0,50%</b>
Kadın	165.365	75.333	-54,44%	564.519	574.130	1,70%
Erkek	202.433	100.876	-50,17%	810.731	794.303	-2,03%
<b>İş Kulüpleri</b>	<b>8.496</b>	<b>6.979</b>	<b>-17,86%</b>	<b>29.073</b>	<b>33.572</b>	<b>15,47%</b>
Kadın	5.157	4.091	-20,67%	18.048	19.714	9,23%
Erkek	3.339	2.888	-13,51%	11.025	13.858	25,70%

08.06.2026 tarihinde anlık açık iş sayısı 80.491'dir.

**Mayıs ayında İŞKUR 176.209 bireysel görüşme gerçekleştirdi.**

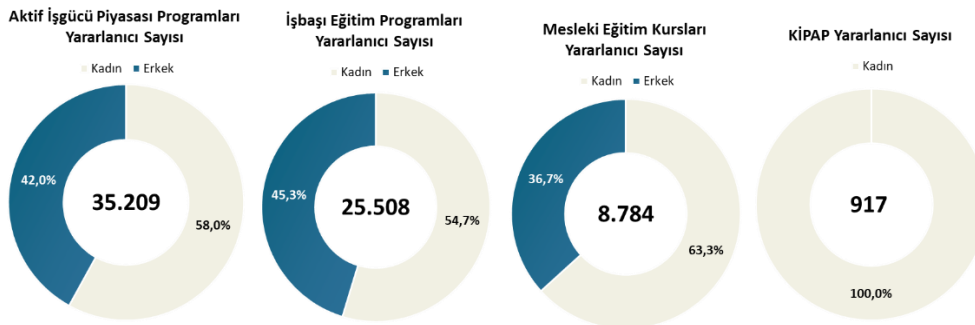
Mayıs ayında iş ve meslek danışmanlığı hizmetleri kapsamında iş arayanlarla 176.209 bireysel görüşme gerçekleştirilmiştir. 2026 yılında ise 1.368.433 bireysel görüşme yapılmıştır. Ayrıca, aynı dönemde öğrencilere yönelik danışmanlık hizmetleri kapsamında 7.667 okul ziyareti ve işveren danışmanlığı kapsamında da 296.046 işyeri ziyareti gerçekleştirilmiştir. Diğer yandan Mayıs ayında 6.979 iş arayan yoğunlaştırılmış danışmanlık hizmeti kapsamında İş Kulüplerinden faydalanmıştır.

**Şekil 4: Bireysel Görüşme ve İş Kulübü Katılımcılarının Cinsiyet Dağılımı (Ocak-Mayıs 2026)****Mayıs ayında düzenlenen aktif işgücü piyasası programlarından (AİPP) 6.608 kişi yararlandı.**

Mayıs ayında aktif işgücü piyasası programları kapsamında 1.273 program düzenlenmiş olup 6.608 kişi bu programlardan faydalanmıştır. 2026 yılı Ocak-Mayıs döneminde ise 6.173 program düzenlenmiş olup 35.209 kişi bu programlardan faydalanmıştır. Aktif işgücü programlarından faydalanan kişi sayısı geçen yılın aynı dönemine göre %0,02 oranında azalmıştır. 2026 yılı aktif işgücü hizmetleri kapsamında;

- 5.402 İşbaşı Eğitim Programına 25.508 kişi,
- 388 Mesleki Eğitim Kursuna 8.784 kişi katılmıştır.
- 383 Kadın İstihdamı İçin Pozitif Ayrımcılık Projesine 917 kişi katılmıştır.

2026 yılında düzenlenen mesleki eğitim kurslarında en fazla kursiyer sırasıyla “Perakende Satış Elemanı (Tezgahtar), Market Elemanı ve Müşteri Hizmetleri Görevlisi/Asistanı” mesleklerinde bulunmaktadır.

**Şekil 4: Aktif İşgücü Piyasası Programları Katılımcılarının Cinsiyet Dağılımı (Ocak-Mayıs 2026)**

**Türkiye İş Kurumu Genel Müdürlüğü**  
**İşgücü Piyasası ve İstatistik Dairesi Başkanlığı**  
**İletişim: [jpauzman@iskur.gov.tr](mailto:jpauzman@iskur.gov.tr)**  
**Not: Bir sonraki İstatistik Bülteni 08.07.2026 tarihinde yayımlanacaktır.**