

Mart 2026

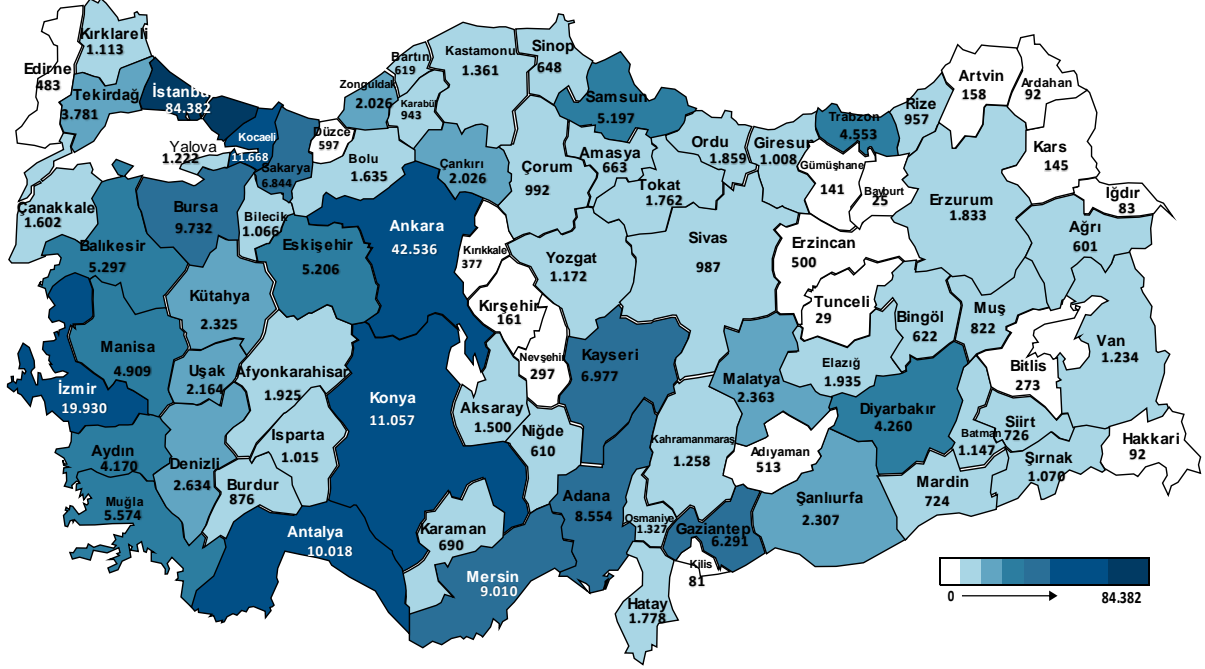
İSTATİSTİK BÜLTENİ



Mart ayında İŞKUR aracılığıyla 118.341 işe yerleşme gerçekleşmiştir.

Mart ayında İŞKUR aracılığıyla 70.491'i (%59,6) erkek, 47.850'si (%40,4) kadın olmak üzere 118.341 işe yerleşme gerçekleşmiştir. 2026 yılı Ocak-Mart döneminde ise 331.140 işe yerleştirmeye aracılık edilmiştir.

Şekil 1: İl Bazlı İşe Yerleştirme Verisi (Ocak-Mart 2026)



Ocak-Mart 2026 döneminde sektörler itibarıyla en fazla işe yerleştirme sanayi sektöründe "İmalat" alanında; mesleklere göre ise en fazla işe yerleştirme sırasıyla "Özel Güvenlik Görevlisi (Silahsız), Güvenlik Görevlisi ve Turizm ve Otelcilik Elemanı" mesleklerinde gerçekleştirilmiştir.

122.655 Kadın



96.214 Genç



10.916 Engelli

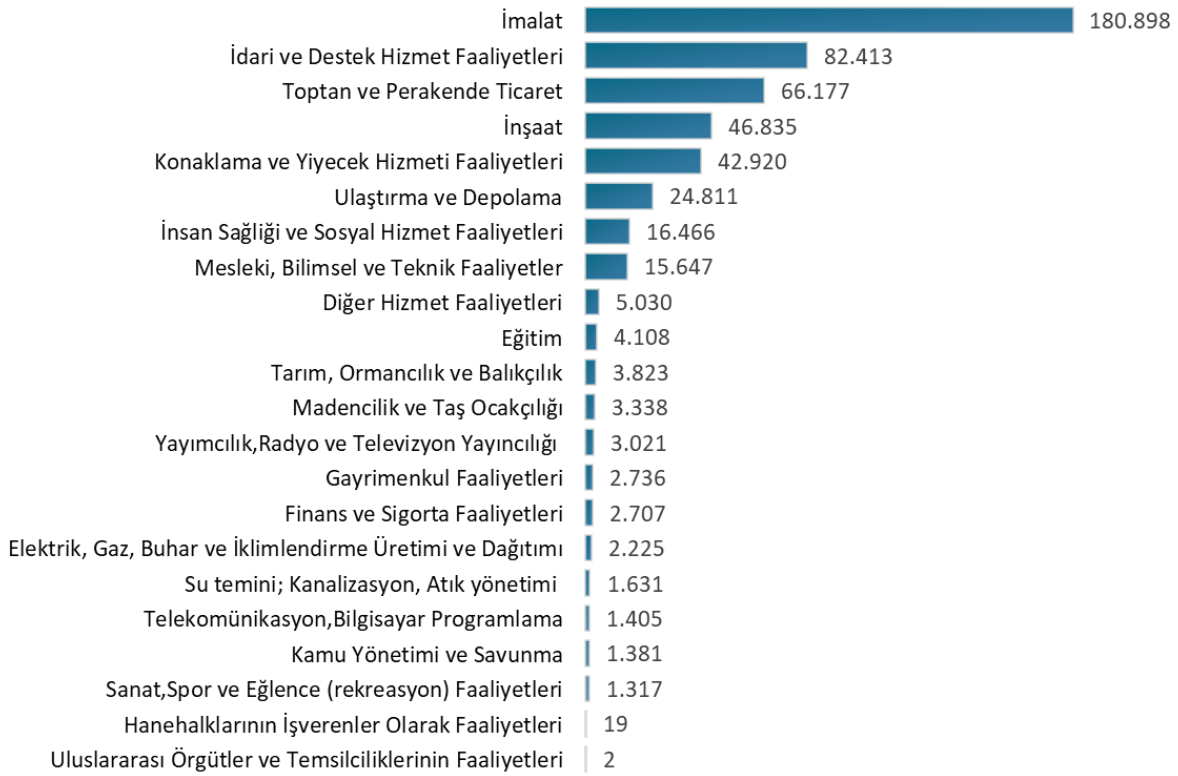
63.788
Yükseköğrenim
Mezunu

İŞKUR Ocak-Mart 2026 döneminde 122.655 kadın, 96.214 genç, 10.916 engelli ve 63.788 yükseköğrenim mezununu işe yerleştirmeye aracılık etmiştir.

Mart ayında 189.228 açık iş alındı.

Mart ayında İŞKUR'un işverenlerden aldığı açık iş sayısı 189.228 olmuştur. 2026 yılı Ocak-Mart döneminde ise 508.910 açık iş alınmıştır. Açık işlerin %99,6'sı özel sektörden alınan açık işlerden oluşmaktadır. Sektörler itibarıyla en fazla açık iş (180.898 açık iş) imalat sanayi sektöründedir. En çok açık iş "Özel Güvenlik Görevlisi (Silahsız), Güvenlik Görevlisi ve Servis Elemanı (Garson)" mesleklerindedir.

Şekil 3: İktisadi Faaliyet Kodlarına Göre Açık İş Sayıları (Ocak-Mart 2026)



Tablo 1: Mesleklere Göre Açık İşler ve İşe Yerleştirmeler (İlk 10 Meslek) (Ocak-Mart 2026)

Meslek	Açık İş	İşe Yerleştirme
Özel Güvenlik Görevlisi (Silahsız)	23.271	23.627
Güvenlik Görevlisi	14.048	13.382
Turizm Ve Otelcilik Elemanı	9.238	12.906
Reyon Görevlisi	12.183	11.709
Servis Elemanı (Garson)	13.049	8.928
Market Elemanı	9.008	7.784
Konfeksiyon İşçisi	7.806	6.470
Diğer İmalat Ve İlgili İşçiler (Elle)	7.126	5.190
Perakende Satış Elemanı (Gıda)	5.469	4.721
Satış Elemanı / Danışmanı	8.260	4.450

* İşe Yerleştirme verilerine göre sıralanmıştır. Açık iş ilanı 2025 yılı ve işe yerleştirmesi 2026 yılında olan kayıtlar mevcuttur.

İŞKUR'a Kayıtlı İş Arayan 2.519.188 kişi.

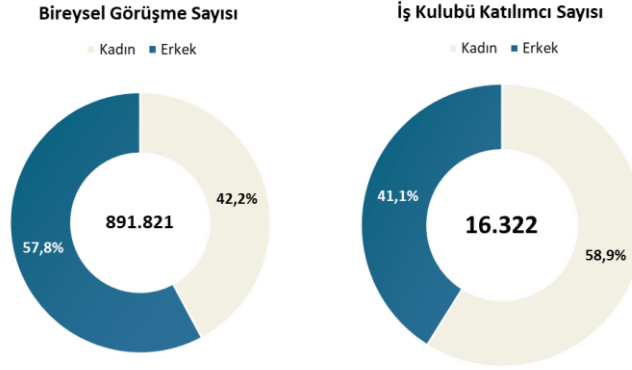
Mart ayında İŞKUR'a kayıtlı iş arayan sayısı 2.519.188 kişi olmuştur. İŞKUR'a kayıtlı iş arayanların %50,4'ü erkek, %49,6'sı kadın, %21,8'i 15-24 yaş grubundadır.

Tablo 2: Temel Göstergeler

	2025 Mart	2026 Mart	Değişim (%)	2025 Ocak-Mart	2026 Ocak- Mart	Değişim (%)
Açık İş	172.846	189.228	9,48%	532.192	508.910	-4,37%
Özel	170.524	188.458	10,52%	525.096	507.021	-3,44%
Kamu	2.322	770	-66,84%	7.096	1.889	-73,38%
İşe Yerleştirme	112.220	118.341	5,45%	315.721	331.140	4,88%
Kadın	44.161	47.850	8,35%	114.433	122.655	7,18%
Erkek	68.059	70.491	3,57%	201.288	208.485	3,58%
İŞKUR'A Kayıtlı İş Arayan	2.169.549	2.519.188	16,12%	-	-	-
Kadın	1.063.011	1.250.520	17,64%	-	-	-
Erkek	1.106.538	1.268.668	14,65%	-	-	-
Aktif İşgücü Programları	7.593	6.085	-19,86%	19.243	17.554	-8,78%
İEP	6.147	4.371	-28,89%	15.484	13.010	-15,98%
MEK	1233	1636	32,68%	3.227	4.444	37,71%
KİPAP	213	78	-63,38%	532	100	-81,20%
Bireysel Görüşme	235.461	279.435	18,68%	765.930	891.821	16,44%
Kadın	84.796	121.576	43,37%	301.278	375.930	24,78%
Erkek	150.665	157.859	4,77%	464.652	515.891	11,03%
İş Kulüpleri	6.083	6.789	11,61%	16.453	16.322	-0,80%
Kadın	4.048	3.844	-5,04%	10.159	9.615	-5,35%
Erkek	2.035	2.945	44,72%	6.294	6.707	6,56%

Mart ayında İŞKUR 279.435 bireysel görüşme gerçekleştirdi.

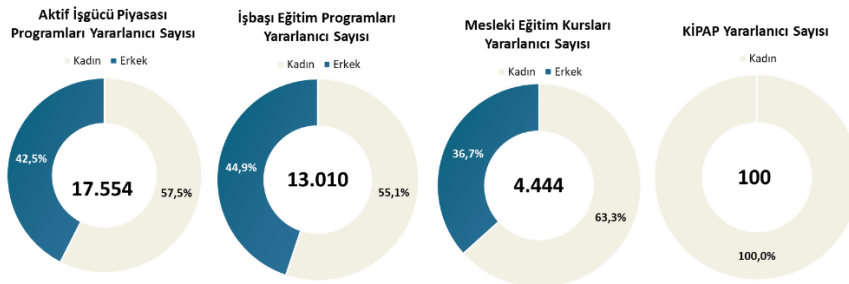
Mart ayında iş ve meslek danışmanlığı hizmetleri kapsamında iş arayanlarla 279.435 bireysel görüşme gerçekleştirilmiştir. 2026 yılında ise 891.821 bireysel görüşme yapılmıştır. Ayrıca, aynı dönemde öğrencilere yönelik danışmanlık hizmetleri kapsamında 5.221 okul ziyareti ve işveren danışmanlığı kapsamında da 134.299 işyeri ziyareti gerçekleştirilmiştir. Diğer yandan Mart ayında 6.789 iş arayan yoğunlaştırılmış danışmanlık hizmeti kapsamında İş Kulüplerinden faydalanmıştır.

Şekil 4: Bireysel Görüşme ve İş Kulübü Katılımcılarının Cinsiyet Dağılımı (Ocak-Mart 2026)**Mart ayında düzenlenen aktif işgücü piyasası programlarından (AİPP) 6.085 kişi yararlandı.**

Mart ayında aktif işgücü piyasası programları kapsamında 1.129 program düzenlenmiş olup 6.085 kişi bu programlardan faydalanmıştır. 2026 yılı Ocak-Mart döneminde ise 3.045 program düzenlenmiş olup 17.554 kişi bu programlardan faydalanmıştır. Aktif işgücü programlarından faydalanan kişi sayısı geçen yılın aynı dönemine göre %8,78 oranında azalmıştır. 2026 yılı aktif işgücü hizmetleri kapsamında;

- 2.800 İşbaşı Eğitim Programına 13.010 kişi,
- 194 Mesleki Eğitim Kursuna 4.444 kişi katılmıştır.
- 51 Kadın İstihdamı İçin Pozitif Ayrımcılık Projesine 100 kişi katılmıştır.

2026 yılında düzenlenen mesleki eğitim kurslarında en fazla kursiyer sırasıyla “Perakende Satış Elemanı (Tezgahtar), Market Elemanı ve Satış Elemanı/Danışmanı” mesleklerinde bulunmaktadır.

Şekil 4: Aktif İşgücü Piyasası Programları Katılımcılarının Cinsiyet Dağılımı (Ocak-Mart 2026)

[Aylık İstatistik Tablolarına Ulaşmak için tıklayınız...](#)

Türkiye İş Kurumu Genel Müdürlüğü
İşgücü Piyasası ve İstatistik Dairesi Başkanlığı
İletişim: jpauzman@iskur.gov.tr
Not: Bir sonraki İstatistik Bülteni 08.05.2026 tarihinde yayımlanacaktır.